

## Beschlagsätze für Tore

Zu folgenden Toren bieten wir Beschlagsätze als Sonderfertigung an. Die Fertigungszeit beträgt ca. 6-8 Wochen: 903, 949, 1967, 1975, 2130, 2135, 2165, 2190, 2195, 2210, 2215, 2260

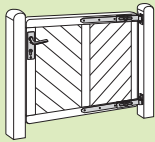
### Art.-Nr. Beschlagsatz Einzeltor

#### 10100 **Exklusiv-Beschlagsatz (verzinkt) für gerade Einzeltore**

geeignet für Rahmen: 45 x 90 mm  
45 x 120 mm  
max. Torbreite 100 cm  
max. Torhöhe 200 cm

#### 10150 **Edelstahl Exklusiv-Beschlagsatz für gerade Einzeltore**

geeignet für Rahmen: 45 x 90 mm  
45 x 120 mm  
max. Torbreite 100 cm  
max. Torhöhe 200 cm



### Exklusiv-Beschlagsatz (verzinkt) für gerade Einzeltore

für folgende Tortypen geeignet: 155, T10, T110, T20, T30, T50, T60, T120, 888, 889, 905, 929, 947, 948, 979, 991, 992, 1085, 1985, 2055, 2065, 2145, 2154, 2158, 2160, 2210, 2245, 2290, 2360-2364, 2388, 2389, 2535-2538, 2631-2634

#### Exklusiv-Beschlagsatz (verzinkt) für gerade Einzeltore



Art.-Nr.

10100

#### Inhalt:

2 verstellbare Bänder 500 mm,  
2 Aufschraubkloben 13 mm,  
1 Zylinderschloss, 3er-Set Schlüssel,  
1 Zylinder, 1 Schließblech,  
1 Doppel-Griff mit Langschildern  
Schraubenmaterial

### Edelstahl Exklusiv-Beschlagsatz für gerade Einzeltore

für folgende Tortypen geeignet: 155, T10, T110, T20, T30, T50, T60, T120, 888, 889, 905, 929, 947, 948, 979, 991, 992, 1085, 1985, 2055, 2065, 2145, 2154, 2158, 2160, 2210, 2245, 2290, 2360-2364, 2388, 2389, 2535-2538, 2631-2634

#### Edelstahl Exklusiv-Beschlagsatz für gerade Einzeltore



Art.-Nr.

10150

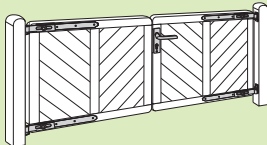
#### Inhalt:

2 verstellbare Bänder 500 mm,  
2 Aufschraubkloben 13 mm,  
1 Zylinderschloss, 3er-Set Schlüssel,  
1 Zylinder, 1 Schließblech,  
1 Doppel-Griff mit Rundschildern  
Schraubenmaterial

### Art.-Nr. Beschlagsatz Doppeltor

#### 10200 **Exklusiv-Beschlagsatz für gerade Doppeltore**


geeignet für Rahmen: 45 x 90 mm  
45 x 120 mm  
max. Flügelbreite 150 cm  
max. Torhöhe 180 cm



### Exklusiv-Beschlagsatz für gerade Doppeltore

Für Doppeltor-Montage bzw. Sonderanfertigungen, für folgenden Tortyp geeignet: 2115

#### Exklusiv-Beschlagsatz für gerade Doppeltore



Art.-Nr.

10200

#### Inhalt:

4 verstellbare Bänder 700 mm,  
4 Aufschraubkloben 13 mm,  
1 Feststeller  
1 Zylinderschloss, 3er-Set Schlüssel,  
1 Zylinder, 1 Schließblech,  
1 Auflagenbock  
1 Doppel-Griff mit Langschildern,  
Schraubenmaterial


### Art.-Nr. Beschlagsatz Bogentor

#### 10600 **Exklusiv-Beschlagsatz für geschwungene Einzeltore**

geeignet für Rahmen: 45 x 90 mm  
45 x 120 mm  
max. Torbreite 100 cm  
max. Torhöhe 180 cm

#### 10700 **Exklusiv-Beschlagsatz für geschwungene Einzeltore**

geeignet für Rahmen: 45 x 90 mm  
45 x 120 mm  
max. Torbreite 100 cm  
max. Torhöhe 180 cm



### Exklusiv-Beschlagsatz für geschwungene Einzeltore

mit leicht gebogenem Band für folgende Tortypen geeignet: 915, 1965, 963

#### Exklusiv-Beschlagsatz für Bogentor



Art.-Nr.

10600

#### Inhalt:

1 Band gerade,  
1 Band gebogen,  
1 Zylinderschloss, 3er-Set Schlüssel,  
1 Zylinder, 1 Schließblech,  
1 Doppel-Griff mit Langschildern  
Schraubenmaterial

### Exklusiv-Beschlagsatz für geschwungene Einzeltore

mit stärker gebogenem Band für folgende Tortypen geeignet: T40, T80, 919

#### Exklusiv-Beschlagsatz für Bogentor



Art.-Nr.

10700

#### Inhalt:

1 Band gerade,  
1 Band gebogen,  
1 Zylinderschloss, 3er-Set Schlüssel,  
1 Zylinder, 1 Schließblech,  
1 Doppel-Griff mit Langschildern  
Schraubenmaterial

### Art.-Nr. Beschreibung

#### 11000 **Standardschloss-Ausfräsung**